


## NOJA- Móvel 2 gavetas - 600 /700 /800 /900 /1000 /1200 (2x600) /1400 (2x700)



## Acabamentos exte-




Branco brilho



Cinza fosco



Carvalho Caledonia



Carvalho



Nude

## Interior



## Características técnicas

Fabrico frentes e laterais (e=16 mm):

- Branco brilho: tabuleiro de partículas laminado lacado com tinta poliéster alto brilho UV.
- Cinza fosco, Carvalho Caledonia, Carvalho Eternity: tabuleiro de partículas laminado.

Fabrico estrutura interna (e=16 mm): tabuleiro de partículas laminado acabamento nude com textura pele.

\* Todos os tabuleiros utilizados no fabrico deste móvel estão classificados como Classe E05, com baixo teor em formaldeídos.

\* Arestas conforme desenho: PVC, ABS. (Arestas com cola PUR)

Gaveta: Gaveta de madeira com guia oculta de extração parcial de fecho acolchoado e regulação em altura. Capacidade de carga máx. 25

## Ferragens

Puxadores: Puxador de alta resistência com três regulações independentes acessíveis pela frente. Capacidade de carga de 70 kg.

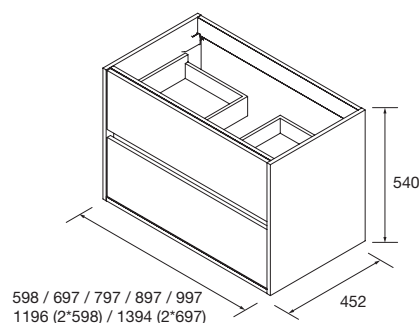
## Lavabo incluído no conjunto

- 600 / 700 / 800 / 900 / 1000: Iberia
- 1200: Iberia duplo
- 1400: Toscana taça dupla.

## Dimensões e peso embalagem

	600	700	800	900	1000
Comprimento (mm)	645	745	845	945	1045
Profundidade (mm)	500				
Altura (mm)	23,2	25,5	27,1	29,5	31,6
	25,3	27,7	30,2	32,5	34,7

## Dimensões



## Espaço livre para zona de água

